



# Goupilles Beta

Acier zingué jaune



Beta ordinaire

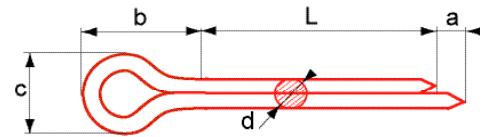


Beta double spire

Beta ordinaire	∅	2	2,5	3	4	4,5	5	6
	Sachet de	200	200	200	100	100	100	50
Beta double spire	∅	2	3	4	5	6	7	8
	Sachet de	200	200	100	100	50	25	25

# Goupilles fendues

DIN 94  
ACIER ZINGUE



∅	1	1,6	2	2,5	3,2	4	5	6,3	8	10	13
d max	0,9	1,4	1,8	2,3	2,9	3,7	4,6	5,9	7,5	9,5	12,4
c max	1,8	2,8	3,6	4,6	5,8	7,45	9,2	11,8	15	19	24,8
b	3	3,2	4	5	6,4	8	10	12,6	16	20	26

∅	1	1,6	2	2,5	3,2	4	5	6,3	8	10	13
Longueur sous-tête	Boîte de 1000			Boîte de 500				Boîte de 250	Boîte de 100		Boîte de 25
10	X		X		X						
12			X								
16	X	X	X	X							
20		X	X	X	X	X					
22					X						
25		X	X		X						
32				X		X					
36				X		X	X				
40				X	X		X				
45			X	X		X	X				
50					X			X	X		
56							X	X		X	
63								X			
71						X	X		X		
80								X			
100									X	X	
125											X